

Web 課題やアンケート等(URL, QR コード)のアクセス方法

1) ホームページ上の課題等を開く方法



① 「宜野湾高校」などを入力する
スマートフォンのインターネット検索画面に「宜野湾高校」などを入力するとすぐに探せます。

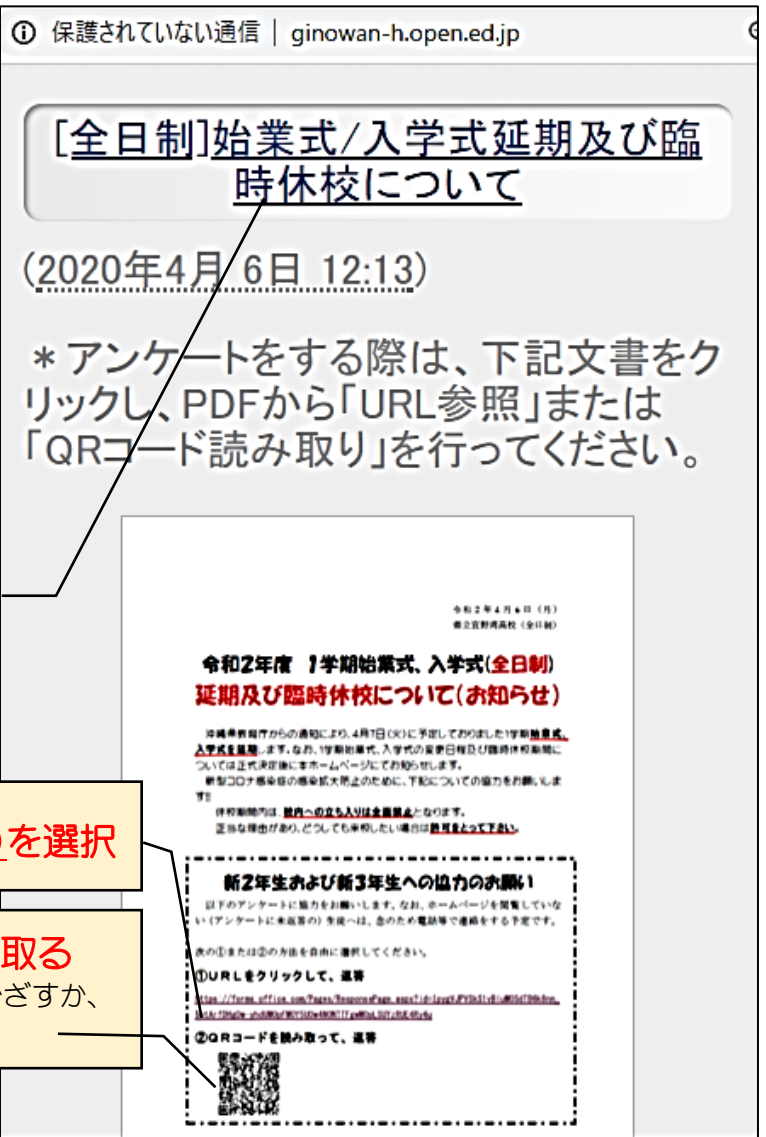
② 「沖縄県立宜野湾高校」を選択

③ 該当する文字や絵などを選択

次の2つの方法があります(④-1 または ④-2を選択)
(どちらも最終的には同じページになります)

④-1 下線のついたURL([http://から始まる](http://www.ginowan-h.open.ed.jp))を選択

④-2 QR コードをスマートフォンで読み取る
スマートフォンのカメラ機能を立ち上げてQRコードにかざすか、
QRコード読み取り専用アプリなどを利用する。



④-1(URL)を選択した場合

右図のような課題やアンケート画面がすぐに開きます。

あとは、内容に従って進み、最後に「送信」ボタンを押してください。

2

氏名を入力してください。* [🔊]

回答を入力してください

3

①について、下線部の読みをひらがなで入力しなさい。* [🔊]
(5点)

① 背筋が凍るような怖い映画を見た。
② 自分の力で突き進む気持ちが肝要です。
③ ここ数年、蟹の値段が高くなっている。
④ 障子は、平安時代から日本家屋で使われるようになった。
⑤ 新たな発明をしたので特許を出願した。
⑥ 社内の派閥争いに巻き込まれる。

回答を入力してください

臨時休校中の課題（しおり①）の受け取りについて [🔊]

* 必須

1.今年度（新）クラス4桁番号と氏名を入力して下さい。

例：1年5組3番 宜野湾花子の場合
(1503 宜野湾花子)と入力

※名前は必ず入力すること。番号間違えの場合は氏名で確認しています。* [🔊]

回答を入力してください

2.自宅に課題（臨時休校中のしおり①）を送りました。受け取りましたか？*



はい

いいえ



アンケートページ例

← 課題ページ例

④-2(QRコード)を選択した場合

- ① スマートフォンのカメラ機能または事前にダウンロードしておいておいたQRコード読み取りアプリ（無料）を立ち上げて、QRコード（画像）にかざす。
下図が表示されたら、「リンクを開く」を選択する。



- ② その後は、④-1と同じ手順で画面が開く。
課題やアンケート画面が開いたら、画面の内容に従って進み、最後に「送信」ボタンを押してください。

臨時休校中の課題（しおり①）の受け取りについて

* 必須

1. 今年度（新）クラス4桁番号と氏名を入力して下さい。
例：1年5組3番 宜野湾花子の場合（1503 宜野湾花子）と入力
※名前は必ず入力すること。番号間違えの場合は氏名で確認しています。*

回答を入力してください

2. 自宅に課題（臨時休校中のしおり①）を送りました。受け取りましたか？ *

はい

いいえ

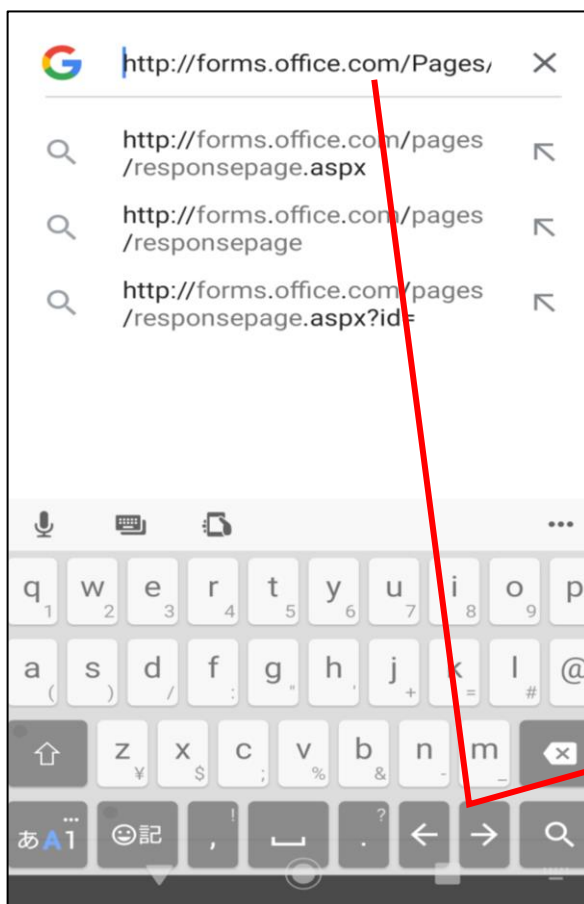
2) 書類(紙データ)上の課題等を開く方法

① URLを入力して実行する方法

スマートフォン上のインターネット検索欄に、URLを入力して実行する。

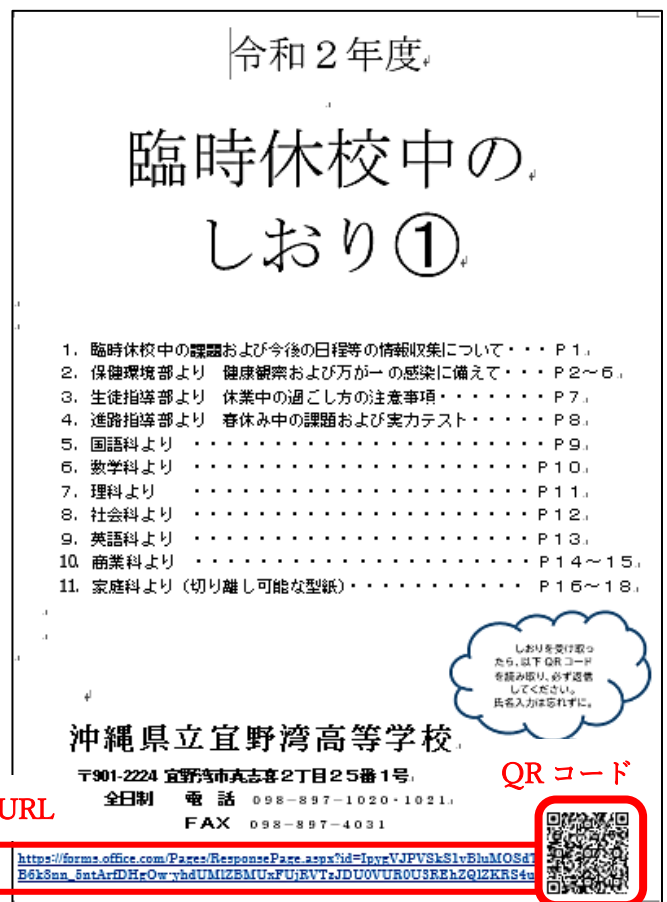
右図下のhttp://から始まる長い文字列を入力すると、課題等の画面が開く。

課題やアンケート画面が開いたら、画面の内容に従って進み、最後に「送信」ボタンを押してください。



② QRコードを読み取る方法

① スマートフォンのカメラ機能または事前にダウンロードしておいたQRコード読み取りアプリ(無料)を立ち上げて、QRコード(画像)にかざす。



② QRコードを読み取る方法

② 右図が表示されたら、「リンクを開く」を選択する。

課題やアンケート画面が開いたら、画面の内容に従って進み、最後に「送信」ボタンを押してください。

